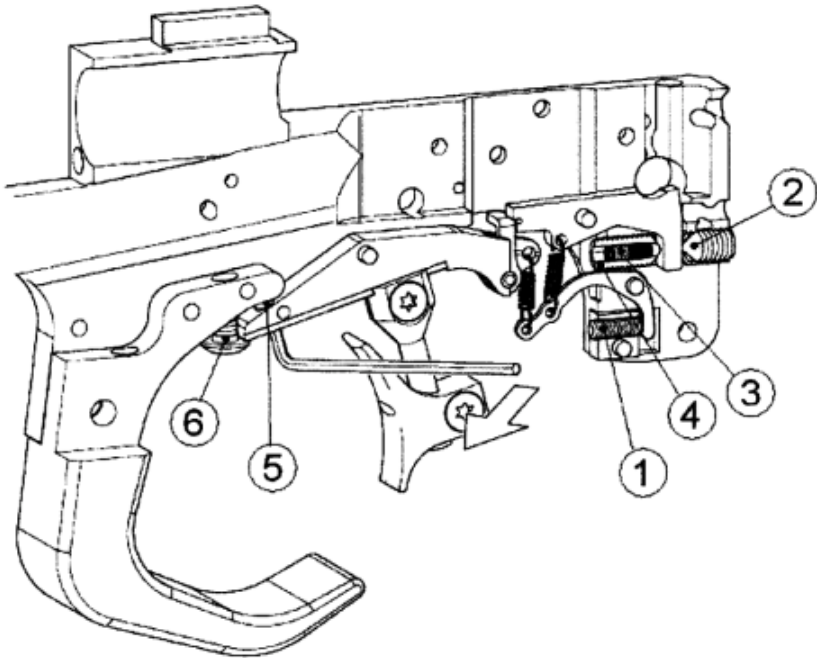
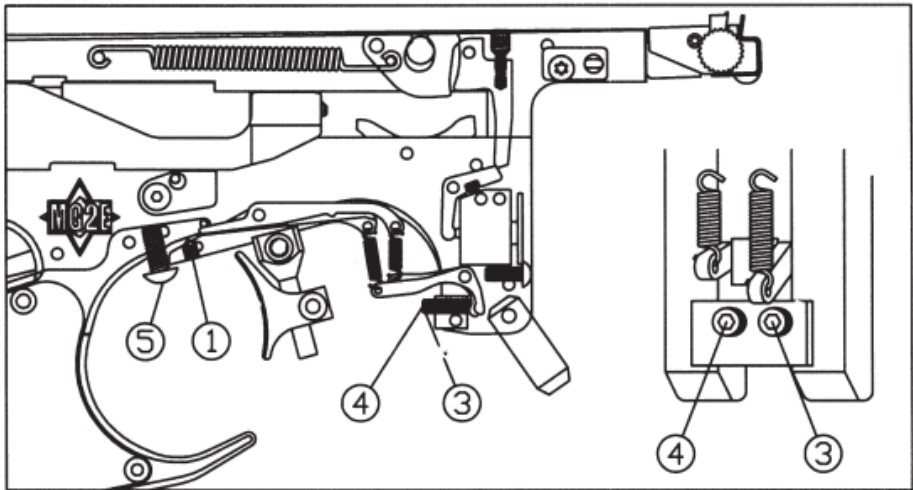


## MG2 Abzug einstellen



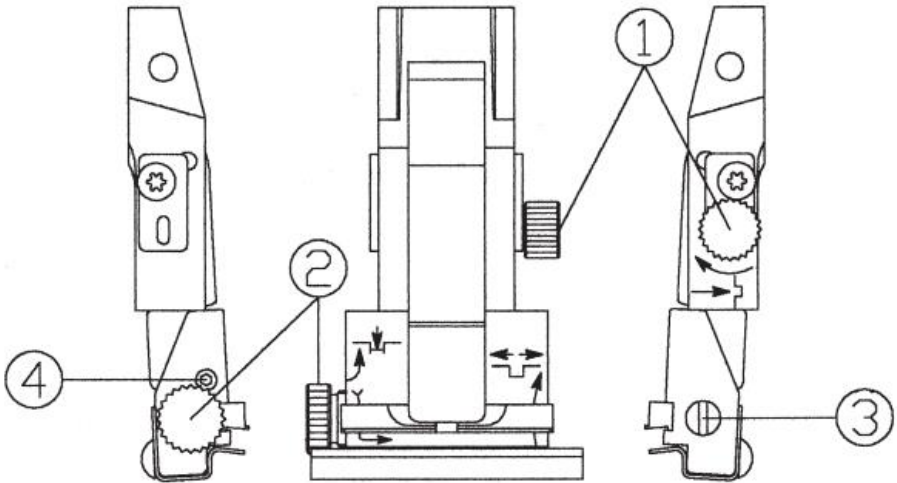
(1) Vorzugsgewicht	↺ +	↻ -
(2) Vorzugsweg	↺ -	↻ +
Nach Veränderung des Vorzugsweges das Vorzugsspiel nachregeln!		
(3) Abzugsgewicht	↺ +	↻ -
(4) Abzugsweg	↺ -	↻ +
(5) Vorzugsspiel	↺ -	↻ +
(6) Triggerstop	↺ -	↻ +

# MG2e Abzug einstellen



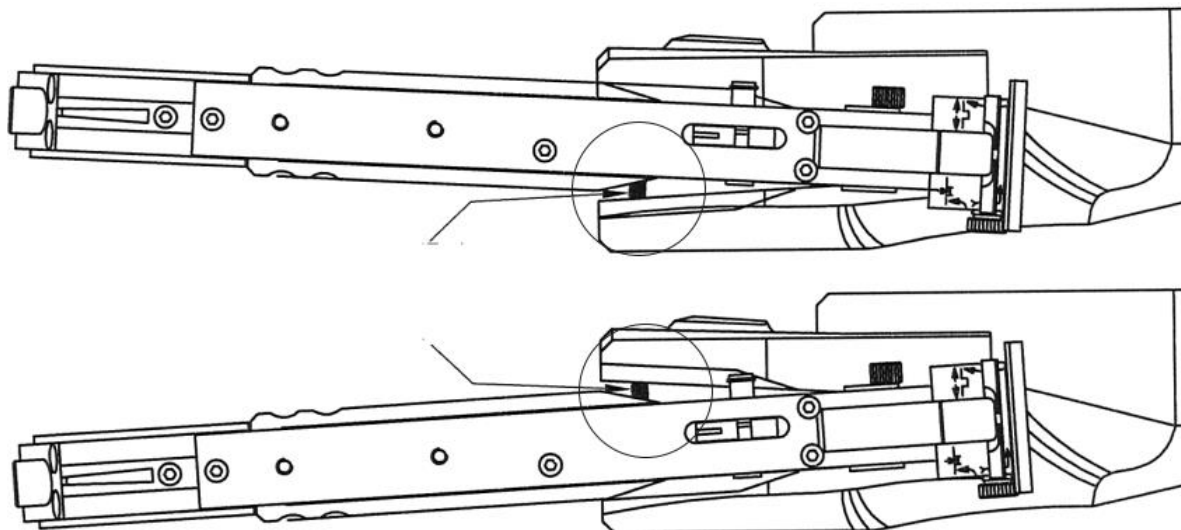
(1) Vorzugsweg	↺ -	↻ +
(3) Vorzugskraft	↺ +	↻ -
(4) Abzugsgewicht	↺ +	↻ -
(5) Triggerstop	↺ -	↻ +

# MG2 / MG2e Visierung einstellen

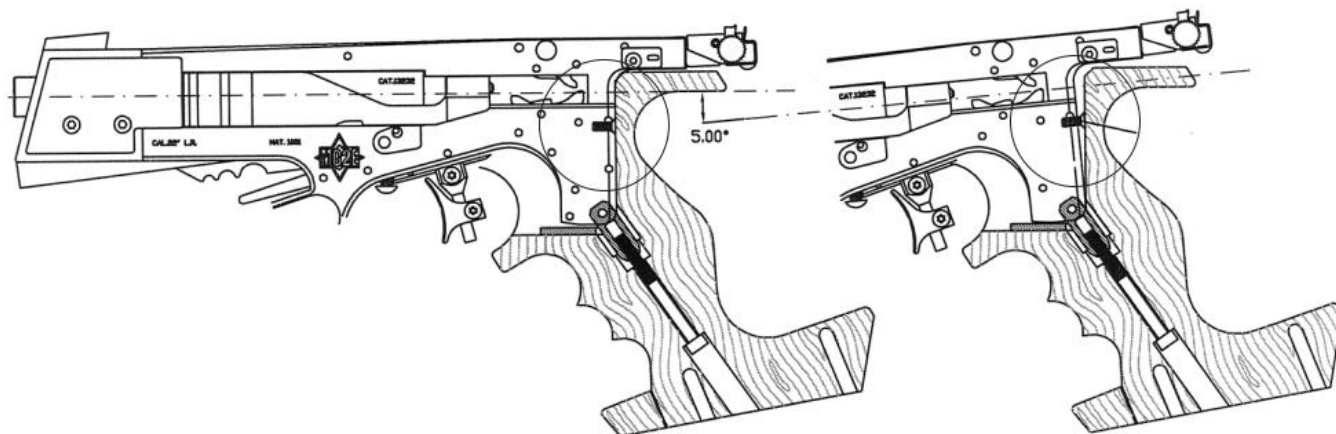


(1) Höhe	↻ ↓	↻ ↑
(2) Seite	↻ →	↻ ←
(3) Kimmenbreite	↻ ← →	↻ → ←
(4) Kimmenhöhe	↻ ↓	↻ ↑

## MG2 / MG2e Griff einstellen

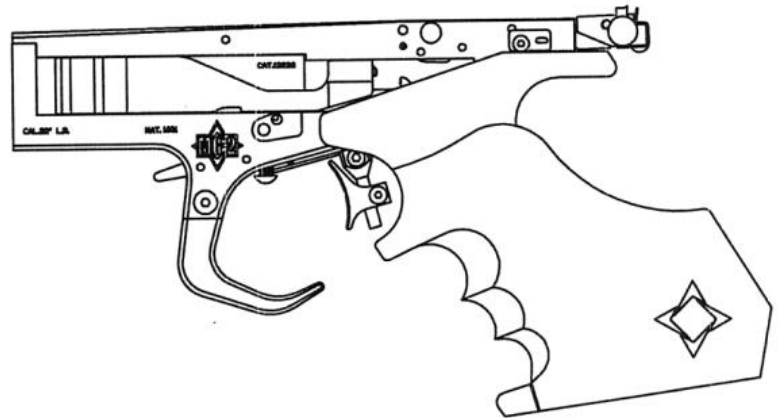
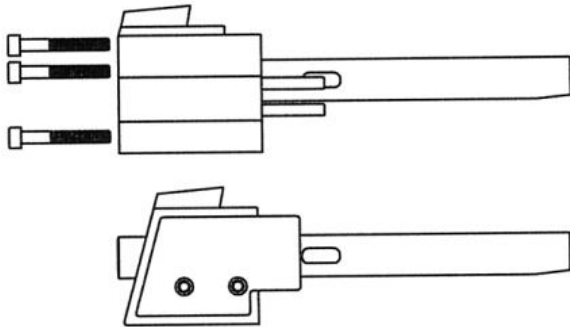


## MG2 / MG2e Griff einstellen



# MG2 / MG2e Demontage Lauf

Zur Reinigung alle 1000 Schuss nur Lauf mit Patronenlager demontieren



## MG2 / MG2e Demontage Verschluss

## Vor Demontage Sicherung einschalten

